

Pinotex










# Classic Plus

## Быстросохнущая пропитка-антисептик

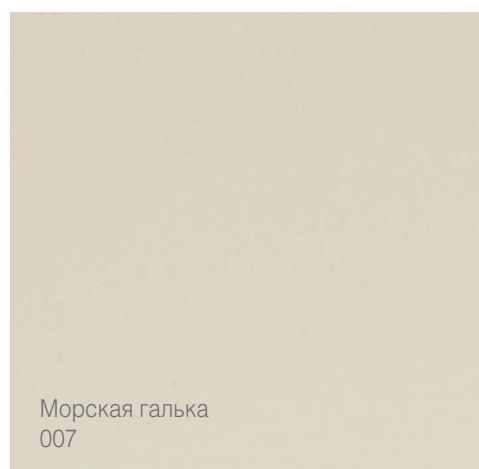



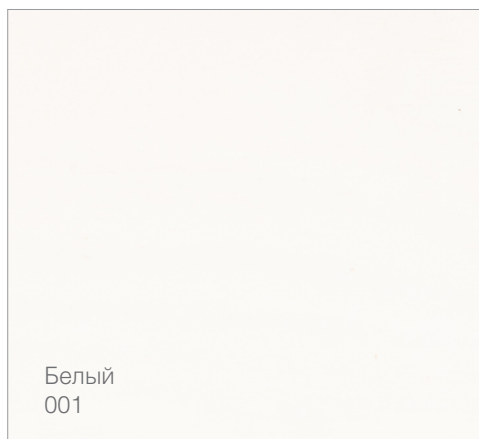
- До 9 лет защиты\*
- 3 в 1: грунт + защита + декор
- Защита от влаги, плесени и УФ
- Сохнет за 2 часа, окраска за один день
- Идеальна для бревен

## ГОТОВЫЕ ЦВЕТА








# Древесная гармония 50 оттенков колеровки



Цвета, представленные на сайте, воспроизведены электронным способом и предназначены для предварительной оценки. Они не заменяют реальные оттенки и могут от них отличаться в зависимости от настроек цветового профиля и разрешения монитора. Окончательный цвет на поверхности проявляется после высыхания и зависит от типа древесины, качества подготовки поверхности, способа обработки и количества нанесенных слоев. Каждый последующий наносимый слой делает цвет на поверхности более насыщенным и более устойчивым к атмосферному воздействию. Помните, на восприятие цвета влияют в том числе блеск и освещение. Перед выбором окончательного цвета рекомендуем сделать пробный выкрас.



# Древесная гармония 50 оттенков колеровки



Цвета, представленные на сайте, воспроизведены электронным способом и предназначены для предварительной оценки. Они не заменяют реальные оттенки и могут от них отличаться в зависимости от настроек цветового профиля и разрешения монитора. Окончательный цвет на поверхности проявляется после высыхания и зависит от типа древесины, качества подготовки поверхности, способа обработки и количества нанесенных слоев. Каждый последующий наносимый слой делает цвет на поверхности более насыщенным и более устойчивым к атмосферному воздействию. Помните, на восприятие цвета влияют в том числе блеск и освещение. Перед выбором окончательного цвета рекомендуем сделать пробный выкрас.



# Древесная гармония 50 оттенков колеровки




Сосна  
025



Калужница  
026



Шафран  
027



Орегон  
028



Дуб  
029



Сахарная вата  
030




Медовый персик  
031




Осенний клён  
032




Светлый бук  
033



Жемчужный розовый  
034



Миндаль  
035








Африканский махагон  
036

Цвета, представленные на сайте, воспроизведены электронным способом и предназначены для предварительной оценки. Они не заменяют реальные оттенки и могут от них отличаться в зависимости от настроек цветового профиля и разрешения монитора. Окончательный цвет на поверхности проявляется после высыхания и зависит от типа древесины, качества подготовки поверхности, способа обработки и количества нанесенных слоев. Каждый последующий наносимый слой делает цвет на поверхности более насыщенным и более устойчивым к атмосферному воздействию. Помните, на восприятие цвета влияют в том числе блеск и освещение. Перед выбором окончательного цвета рекомендуем сделать пробный выкрас.





# Древесная гармония 50 оттенков колеровки



Цвета, представленные на сайте, воспроизведены электронным способом и предназначены для предварительной оценки. Они не заменяют реальные оттенки и могут от них отличаться в зависимости от настроек цветового профиля и разрешения монитора. Окончательный цвет на поверхности проявляется после высыхания и зависит от типа древесины, качества подготовки поверхности, способа обработки и количества нанесенных слоев. Каждый последующий наносимый слой делает цвет на поверхности более насыщенным и более устойчивым к атмосферному воздействию. Помните, на восприятие цвета влияют в том числе блеск и освещение. Перед выбором окончательного цвета рекомендуем сделать пробный выкрас.



# Древесная гармония 50 оттенков колеровки



Цвета, представленные на сайте, воспроизведены электронным способом и предназначены для предварительной оценки. Они не заменяют реальные оттенки и могут от них отличаться в зависимости от настроек цветового профиля и разрешения монитора. Окончательный цвет на поверхности проявляется после высыхания и зависит от типа древесины, качества подготовки поверхности, способа обработки и количества нанесенных слоев. Каждый последующий наносимый слой делает цвет на поверхности более насыщенным и более устойчивым к атмосферному воздействию. Помните, на восприятие цвета влияют в том числе блеск и освещение. Перед выбором окончательного цвета рекомендуем сделать пробный выкрас.